

# Feminisme

*maart 2019*



**kien**

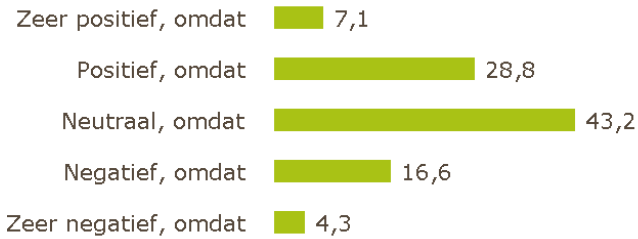
**Kantoor Groningen:** Westerkade 15-5, 9718 AS Groningen, T: 050 3657672, F: 050 3171778

**Kantoor Haarlem:** Nieuwe gracht 3, 2011 NB Haarlem, T: 085 4018250

E: [info@kienonderzoek.nl](mailto:info@kienonderzoek.nl) W: [www.kienonderzoek.nl](http://www.kienonderzoek.nl)

# 1. Onderzoeksoverzicht

## 1.1 Wat is uw eerste gevoel bij het woord 'feminisme'? Licht uw antwoord alstublieft toe.



**N 535**

### 1.1.1. Crossing naar geslacht

	Totaal	Man	Vrouw
Zeer positief, omdat	7,1	6,1	8,1
Positief, omdat	28,8	23,2	34,2
Neutraal, omdat	43,2	43,0	43,4
Negatief, omdat	16,6	22,4	11,0
Zeer negatief, omdat	4,3	5,3	3,3
<b>N</b>	<b>535</b>	<b>263</b>	<b>272</b>

### 1.1.2. Crossing naar leeftijdsgroep

	Totaal	jonger dan 30 jaar	30-39 jaar	40-49 jaar	50-59 jaar	60 jaar en ouder
Zeer positief, omdat	7,1	5,7	6,2	3,8	8,6	9,6
Positief, omdat	28,8	25,7	33,8	24,5	25,8	33,1
Neutraal, omdat	43,2	41,9	38,5	49,1	44,1	41,6
Negatief, omdat	16,6	17,1	15,4	19,8	20,4	12,7
Zeer negatief, omdat	4,3	9,5	6,2	2,8	1,1	3,0
<b>N</b>	<b>535</b>	<b>105</b>	<b>65</b>	<b>106</b>	<b>93</b>	<b>166</b>

### 1.1.3. Crossing naar gezinssituatie

	Totaal	Eénpersoons huishouden (woon alleen)	Meerpersoons huishouden zonder kinderen onder de 18	Huishouden met kinderen. Leeftijd jongste kind t/m 12 jaar	Huishouden met kinderen. Leeftijd jongste kind 13 t/m 17 jaar
Zeer positief, omdat	7,1	7,3	6,3	8,3	8,2
Positief, omdat	28,8	32,5	29,0	27,1	23,0
Neutraal, omdat	43,2	47,2	42,4	38,5	45,9
Negatief, omdat	16,6	9,8	17,6	20,8	19,7
Zeer negatief, omdat	4,3	3,3	4,7	5,2	3,3

negatief, omdat					
<b>N</b>	<b>535</b>	<b>123</b>	<b>255</b>	<b>96</b>	<b>61</b>

#### 1.1.4. Crossing naar arbeidsparticipatie

	Totaal	Full-time (35 uur of meer)	Part-time (12 t/m 34 uur)	Niet werkend (0 t/m 11 uur)
Zeer positief, omdat	7,1	5,4	7,8	7,9
Positief, omdat	28,8	22,8	33,6	30,4
Neutraal, omdat	43,2	40,7	39,8	46,7
Negatief, omdat	16,6	24,6	17,2	10,8
Zeer negatief, omdat	4,3	6,6	1,6	4,2
<b>N</b>	<b>535</b>	<b>167</b>	<b>128</b>	<b>240</b>

#### 1.1.5. Crossing naar hoogstvoltooide opleiding

	Totaal	Laag	Midden	Hoog
Zeer positief, omdat	7,1	5,0	7,7	8,2
Positief, omdat	28,8	26,2	27,2	33,3
Neutraal, omdat	43,2	53,2	43,0	34,6
Negatief, omdat	16,6	12,8	17,0	19,5
Zeer negatief, omdat	4,3	2,8	5,1	4,4
<b>N</b>	<b>535</b>	<b>141</b>	<b>235</b>	<b>159</b>

#### 1.1.6. Crossing naar regio

	Totaal	Noord-Nederland	Oost-Nederland	Zuid-Nederland	West-Nederland
Zeer positief, omdat	7,1	3,0	8,4	7,7	7,3
Positief, omdat	28,8	25,8	28,0	28,2	30,5
Neutraal, omdat	43,2	40,9	42,1	48,6	40,9
Negatief, omdat	16,6	25,8	18,7	12,7	15,5
Zeer negatief, omdat	4,3	4,5	2,8	2,8	5,9
<b>N</b>	<b>535</b>	<b>66</b>	<b>107</b>	<b>142</b>	<b>220</b>

## 1.2 Feminisme is een beweging die streeft naar een gelijkwaardige positie van vrouwen en mannen en opkomt voor de rechten van vrouwen.

### Zou u zichzelf een feminist noemen? Kunt u uw antwoord toelichten?

Ja, omdat	33,5
Nee, omdat	47,9
Weet ik niet, omdat	18,7

**N 535**

#### 1.2.1. Crossing naar geslacht

	Totaal	Man	Vrouw
Ja, omdat	33,5	26,6	40,1
Nee, omdat	47,9	56,7	39,3
Weet ik niet, omdat	18,7	16,7	20,6
<b>N</b>	<b>535</b>	<b>263</b>	<b>272</b>

#### 1.2.2. Crossing naar leeftijdsgroep

	Totaal	jonger dan 30 jaar	30-39 jaar	40-49 jaar	50-59 jaar	60 jaar en ouder
Ja, omdat	33,5	32,4	30,8	31,1	30,1	38,6
Nee, omdat	47,9	41,0	40,0	52,8	57,0	47,0
Weet ik niet, omdat	18,7	26,7	29,2	16,0	12,9	14,5
<b>N</b>	<b>535</b>	<b>105</b>	<b>65</b>	<b>106</b>	<b>93</b>	<b>166</b>

#### 1.2.3. Crossing naar gezinssituatie

	Totaal	Eénpersoons huishouden (woon alleen)	Meerpersoons huishouden zonder kinderen onder de 18	Huishouden met kinderen. Leeftijd jongste kind t/m 12 jaar	Huishouden met kinderen. Leeftijd jongste kind 13 t/m 17 jaar
Ja, omdat	33,5	36,6	34,1	33,3	24,6
Nee, omdat	47,9	39,8	51,0	40,6	62,3
Weet ik niet, omdat	18,7	23,6	14,9	26,0	13,1
<b>N</b>	<b>535</b>	<b>123</b>	<b>255</b>	<b>96</b>	<b>61</b>

#### 1.2.4. Crossing naar arbeidsparticipatie

	Totaal	Full-time (35 uur of meer)	Part-time (12 t/m 34 uur)	Niet werkend (0 t/m 11 uur)
Ja, omdat	33,5	24,0	40,6	36,2
Nee, omdat	47,9	58,1	45,3	42,1
Weet ik niet, omdat	18,7	18,0	14,1	21,7
<b>N</b>	<b>535</b>	<b>167</b>	<b>128</b>	<b>240</b>

1.2.5. Crossing naar hoogstvoltooide opleiding

	Totaal	Laag	Midden	Hoog
Ja, omdat	33,5	32,6	28,9	40,9
Nee, omdat	47,9	47,5	50,6	44,0
Weet ik niet, omdat	18,7	19,9	20,4	15,1
<b>N</b>	<b>535</b>	<b>141</b>	<b>235</b>	<b>159</b>

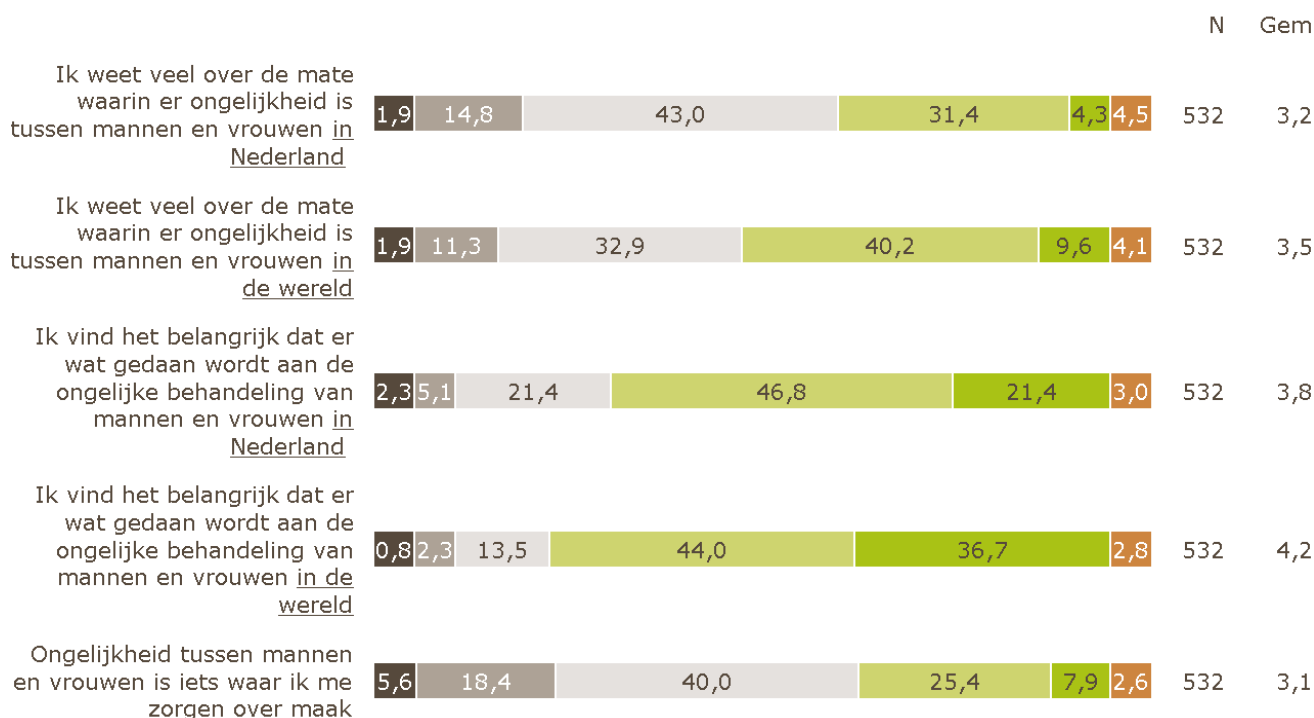
1.2.6. Crossing naar regio

	Totaal	Noord-Nederland	Oost-Nederland	Zuid-Nederland	West-Nederland	
Ja, omdat	33,5		27,3	35,5	31,0	35,9
Nee, omdat	47,9		57,6	47,7	49,3	44,1
Weet ik niet, omdat	18,7		15,2	16,8	19,7	20,0
<b>N</b>	<b>535</b>		<b>66</b>	<b>107</b>	<b>142</b>	<b>220</b>

### 1.3 In hoeverre bent u het eens of oneens met onderstaande uitspraken over feminisme en gelijkheid tussen mannen en vrouwen?

■ Helemaal niet mee eens ■ Niet mee eens ■ Neutraal ■ Mee eens ■ Helemaal mee eens ■ Weet

niet/geen mening



#### 1.3.1. Crossing naar geslacht

	Totaal	Man	Vrouw
Ik weet veel over de mate waarin er ongelijkheid is tussen mannen en vrouwen <u>in Nederland</u>	3,2	3,2	3,2
Ik weet veel over de mate waarin er ongelijkheid is tussen mannen en vrouwen <u>in de wereld</u>	3,5	3,5	3,4
Ik vind het belangrijk dat er wat gedaan wordt aan de ongelijke behandeling van mannen en vrouwen <u>in Nederland</u>	3,8	3,8	3,8
Ik vind het belangrijk dat er wat gedaan wordt aan de ongelijke behandeling van mannen en vrouwen <u>in de wereld</u>	4,2	4,1	4,2
Ongelijkheid tussen mannen en vrouwen is iets waar ik me zorgen over maak	3,1	3,0	3,2
<b>N</b>	<b>532</b>	<b>263</b>	<b>269</b>

#### 1.3.1.1. Ik weet veel over de mate waarin er ongelijkheid is tussen mannen en vrouwen in Nederland

■ Helemaal niet mee eens ■ Niet mee eens ■ Neutraal ■ Mee eens ■ Helemaal mee eens ■ Weet

niet/geen mening



### 1.3.1.2. Ik weet veel over de mate waarin er ongelijkheid is tussen mannen en vrouwen in de wereld

■ Helemaal niet mee eens ■ Niet mee eens ■ Neutraal ■ Mee eens ■ Helemaal mee eens ■ Weet niet/geen mening

							N	Gem
Man	2,7	9,5	30,8	43,0	10,3	3,8	263	3,5
Vrouw	1,1	13,0	34,9	37,5	8,9	4,5	269	3,4

### 1.3.1.3. Ik vind het belangrijk dat er wat gedaan wordt aan de ongelijke behandeling van mannen en vrouwen in Nederland

■ Helemaal niet mee eens ■ Niet mee eens ■ Neutraal ■ Mee eens ■ Helemaal mee eens ■ Weet niet/geen mening

							N	Gem
Man	3,0	5,3	19,8	47,5	21,3	3,0	263	3,8
Vrouw	1,5	4,8	23,0	46,1	21,6	3,0	269	3,8

### 1.3.1.4. Ik vind het belangrijk dat er wat gedaan wordt aan de ongelijke behandeling van mannen en vrouwen in de wereld

■ Helemaal niet mee eens ■ Niet mee eens ■ Neutraal ■ Mee eens ■ Helemaal mee eens ■ Weet niet/geen mening

							N	Gem
Man	0,8	3,4	13,7	44,5	35,4	2,3	263	4,1
Vrouw	0,7	1,1	13,4	43,5	37,9	3,3	269	4,2

### 1.3.1.5. Ongelijkheid tussen mannen en vrouwen is iets waar ik me zorgen over maak

■ Helemaal niet mee eens ■ Niet mee eens ■ Neutraal ■ Mee eens ■ Helemaal mee eens ■ Weet niet/geen mening

							N	Gem
Man	6,8	21,7	40,3	24,0	4,9	2,3	263	3,0
Vrouw	4,5	15,2	39,8	26,8	10,8	3,0	269	3,2

### 1.3.2. Crossing naar leeftijdsgroep

	Totaal	jonger dan 30 jaar	30-39 jaar	40-49 jaar	50-59 jaar	60 jaar en ouder
Ik weet veel over de mate waarin er ongelijkheid is tussen mannen en vrouwen <u>in Nederland</u>	3,2	3,2	3,2	3,0	3,3	3,3
Ik weet veel over de mate waarin er ongelijkheid is tussen mannen en vrouwen <u>in de wereld</u>	3,5	3,6	3,6	3,3	3,5	3,4
Ik vind het belangrijk dat er wat gedaan wordt aan de ongelijke behandeling van mannen en vrouwen <u>in Nederland</u>	3,8	3,7	4,0	3,7	3,8	3,9
Ik vind het belangrijk dat er wat gedaan wordt aan de	4,2	4,2	4,2	4,1	4,2	4,1

ongelijke behandeling van mannen en vrouwen in de wereld

Ongelijkheid tussen mannen en vrouwen is iets waar ik me zorgen over maak	3,1	3,0	3,0	2,9	3,1	3,4
N	532	104	65	106	91	166

### 1.3.2.1. Ik weet veel over de mate waarin er ongelijkheid is tussen mannen en vrouwen in Nederland

■ Helemaal niet mee eens ■ Niet mee eens ■ Neutraal ■ Mee eens ■ Helemaal mee eens ■ Weet niet/geen mening

						N	Gem
jonger dan 30 jaar	2,9	11,5	44,2	33,7	3,8	104	3,2
30-39 jaar	16,9		47,7	26,2	6,2	65	3,2
40-49 jaar	2,8	21,7	42,5	27,4	0,9	106	3,0
50-59 jaar	1,1	15,4	38,5	33,0	6,6	91	3,3
60 jaar en ouder	1,8	11,4	43,4	33,7	4,8	166	3,3

### 1.3.2.2. Ik weet veel over de mate waarin er ongelijkheid is tussen mannen en vrouwen in de wereld

■ Helemaal niet mee eens ■ Niet mee eens ■ Neutraal ■ Mee eens ■ Helemaal mee eens ■ Weet niet/geen mening

						N	Gem
jonger dan 30 jaar	1,9	7,7	32,7	43,3	12,5	104	3,6
30-39 jaar	1,5	9,2	33,8	36,9	16,9	65	3,6
40-49 jaar	2,8	13,2	34,0	37,7	5,7	106	3,3
50-59 jaar	16,5		24,2	48,4	6,6	91	3,5
60 jaar en ouder	2,4	10,2	36,7	36,7	9,0	166	3,4

### 1.3.2.3. Ik vind het belangrijk dat er wat gedaan wordt aan de ongelijke behandeling van mannen en vrouwen in Nederland

■ Helemaal niet mee eens ■ Niet mee eens ■ Neutraal ■ Mee eens ■ Helemaal mee eens ■ Weet niet/geen mening

						N	Gem
jonger dan 30 jaar	4,8	4,8	22,1	45,2	21,2	104	3,7
30-39 jaar	1,5	4,6	12,3	60,0	21,5	65	4,0
40-49 jaar	0,9	8,5	20,8	50,0	16,0	106	3,7
50-59 jaar	1,1	6,6	25,3	42,9	18,7	91	3,8
60 jaar en ouder	2,4	2,4	22,9	42,8	26,5	166	3,9

### 1.3.2.4. Ik vind het belangrijk dat er wat gedaan wordt aan de ongelijke behandeling van



### mannen en vrouwen in de wereld

■ Helemaal niet mee eens ■ Niet mee eens ■ Neutraal ■ Mee eens ■ Helemaal mee eens ■ Weet

niet/geen mening

						N	Gem	
jonger dan 30 jaar	1,0	1,9	11,5	44,2	40,4	1,0	104	4,2
30-39 jaar	3,1		15,4	43,1	38,5		65	4,2
40-49 jaar	2,8		14,2	49,1	29,2	4,7	106	4,1
50-59 jaar	2,2		11,0	44,0	38,5	4,4	91	4,2
60 jaar en ouder	1,8	1,8	15,1	41,0	37,3	3,0	166	4,1

### 1.3.2.5. Ongelijkheid tussen mannen en vrouwen is iets waar ik me zorgen over maak


■ Helemaal niet mee eens ■ Niet mee eens ■ Neutraal ■ Mee eens ■ Helemaal mee eens ■ Weet

niet/geen mening

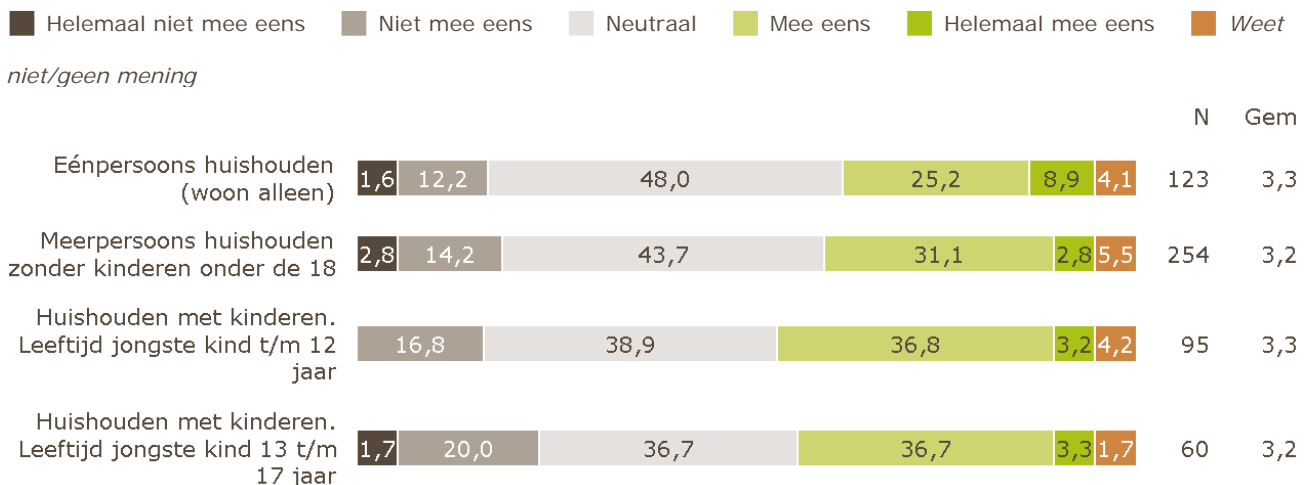
						N	Gem		
jonger dan 30 jaar	5,8		25,0	40,4	19,2	7,7	1,9	104	3,0
30-39 jaar	6,2		24,6	35,4	23,1	9,2	1,5	65	3,0
40-49 jaar	6,6		22,6	45,3	18,9	2,8	3,8	106	2,9
50-59 jaar	6,6		12,1	42,9	28,6	5,5	4,4	91	3,1
60 jaar en ouder	4,2		12,7	36,7	32,5	12,0	1,8	166	3,4

### 1.3.3. Crossing naar gezinssituatie

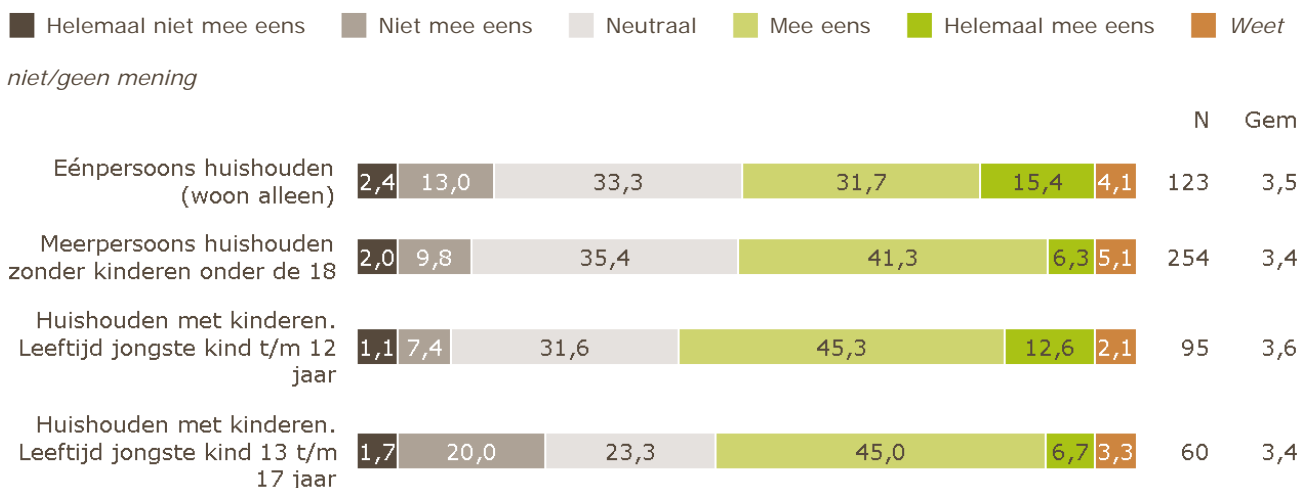
	Totaal	Eénpersoons huishouden (woon alleen)	Meerpersoons huishouden zonder kinderen onder de 18	Huishouden met kinderen. Leeftijd jongste kind t/m 12 jaar	Huishouden met kinderen. Leeftijd jongste kind 13 t/m 17 jaar
Ik weet veel over de mate waarin er ongelijkheid is tussen mannen en vrouwen <u>in Nederland</u>	3,2	3,3	3,2	3,3	3,2
Ik weet veel over de mate waarin er ongelijkheid is tussen mannen en vrouwen <u>in de wereld</u>	3,5	3,5	3,4	3,6	3,4
Ik vind het belangrijk dat er wat gedaan wordt aan de ongelijke behandeling van mannen en vrouwen <u>in Nederland</u>	3,8	3,9	3,9	3,7	3,8
Ik vind het belangrijk dat er wat gedaan wordt aan	4,2	4,2	4,1	4,2	4,3



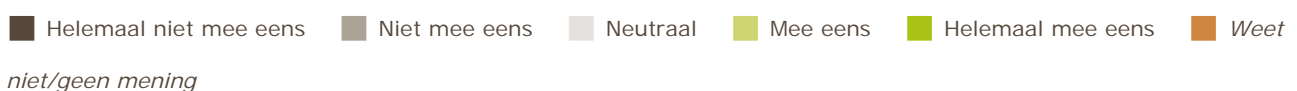
### 1.3.3.1. Ik weet veel over de mate waarin er ongelijkheid is tussen mannen en vrouwen in Nederland



### 1.3.3.2. Ik weet veel over de mate waarin er ongelijkheid is tussen mannen en vrouwen in de wereld



### 1.3.3.3. Ik vind het belangrijk dat er wat gedaan wordt aan de ongelijke behandeling van mannen en vrouwen in Nederland



						N	Gem	
Eénpersoons huishouden (woon alleen)	0,8	5,7	19,5	49,6	21,1	3,3	123	3,9
Meerpersoons huishouden zonder kinderen onder de 18	2,4	3,5	23,2	44,1	23,2	3,5	254	3,9
Huishouden met kinderen. Leeftijd jongste kind t/m 12 jaar	3,2	7,4	21,1	47,4	18,9	2,1	95	3,7
Huishouden met kinderen. Leeftijd jongste kind 13 t/m 17 jaar	3,3	6,7	18,3	51,7	18,3	1,7	60	3,8

### 1.3.3.4. Ik vind het belangrijk dat er wat gedaan wordt aan de ongelijke behandeling van mannen en vrouwen in de wereld

Helemaal niet mee eens
  Niet mee eens
  Neutraal
  Mee eens
  Helemaal mee eens
  Weet niet/geen mening

							N	Gem
Eénpersoons huishouden (woon alleen)	2,4	16,3	39,0	39,8	2,4		123	4,2
Meerpersoons huishouden zonder kinderen onder de 18	1,2	1,6	14,2	46,5	33,1	3,5	254	4,1
Huishouden met kinderen. Leeftijd jongste kind t/m 12 jaar	1,1	4,2	11,6	41,1	41,1	1,1	95	4,2
Huishouden met kinderen. Leeftijd jongste kind 13 t/m 17 jaar	1,7	8,3	48,3	38,3	3,3		60	4,3

### 1.3.3.5. Ongelijkheid tussen mannen en vrouwen is iets waar ik me zorgen over maak

Helemaal niet mee eens
  Niet mee eens
  Neutraal
  Mee eens
  Helemaal mee eens
  Weet niet/geen mening

							N	Gem
Eénpersoons huishouden (woon alleen)	4,9	13,8	39,0	32,5	7,3	2,4	123	3,2
Meerpersoons huishouden zonder kinderen onder de 18	5,1	17,7	42,9	24,0	7,5	2,8	254	3,1
Huishouden met kinderen. Leeftijd jongste kind t/m 12 jaar	7,4	20,0	37,9	22,1	9,5	3,2	95	3,1
Huishouden met kinderen. Leeftijd jongste kind 13 t/m 17 jaar	6,7	28,3	33,3	21,7	8,3	1,7	60	3,0

### 1.3.4. Crossing naar arbeidsparticipatie

	Totaal	Full-time (35 uur of meer)	Part-time (12 t/m 34 uur)	Niet werkend (0 t/m 11 uur)
Ik weet veel over de mate waarin er ongelijkheid is tussen mannen en vrouwen <u>in Nederland</u>	3,2	3,1	3,3	3,2
Ik weet veel over de mate waarin er ongelijkheid is	3,5	3,5	3,5	3,4

tussen mannen en vrouwen <u>in de wereld</u>				
Ik vind het belangrijk dat er wat gedaan wordt aan de ongelijke behandeling van mannen en vrouwen <u>in Nederland</u>	3,8	3,7	3,9	3,9
Ik vind het belangrijk dat er wat gedaan wordt aan de ongelijke behandeling van mannen en vrouwen <u>in de wereld</u>	4,2	4,1	4,2	4,2
Ongelijkheid tussen mannen en vrouwen is iets waar ik me zorgen over maak	3,1	2,9	3,2	3,2
N	532	167	126	239

#### 1.3.4.1. Ik weet veel over de mate waarin er ongelijkheid is tussen mannen en vrouwen in Nederland

Helemaal niet mee eens
  Niet mee eens
  Neutraal
  Mee eens
  Helemaal mee eens
  Weet niet/geen mening

							N	Gem
Full-time (35 uur of meer)	3,0	15,0	45,5	31,1	1,8	3,6	167	3,1
Part-time (12 t/m 34 uur)	1,6	17,5	34,9	35,7	8,7	1,6	126	3,3
Niet werkend (0 t/m 11 uur)	1,3	13,4	45,6	29,3	3,8	6,7	239	3,2

#### 1.3.4.2. Ik weet veel over de mate waarin er ongelijkheid is tussen mannen en vrouwen in de wereld

Helemaal niet mee eens
  Niet mee eens
  Neutraal
  Mee eens
  Helemaal mee eens
  Weet niet/geen mening

							N	Gem
Full-time (35 uur of meer)	2,4	10,8	29,9	46,7	7,8	2,4	167	3,5
Part-time (12 t/m 34 uur)	3,2	13,5	25,4	46,0	11,1	0,8	126	3,5
Niet werkend (0 t/m 11 uur)	0,8	10,5	38,9	32,6	10,0	7,1	239	3,4


#### 1.3.4.3. Ik vind het belangrijk dat er wat gedaan wordt aan de ongelijke behandeling van mannen en vrouwen in Nederland

Helemaal niet mee eens
  Niet mee eens
  Neutraal
  Mee eens
  Helemaal mee eens
  Weet niet/geen mening

							N	Gem
Full-time (35 uur of meer)	3,0	6,0	22,8	49,7	16,8	1,8	167	3,7
Part-time (12 t/m 34 uur)	3,2	4,8	18,3	47,6	26,2		126	3,9
Niet werkend (0 t/m 11 uur)	1,3	4,6	22,2	44,4	22,2	5,4	239	3,9

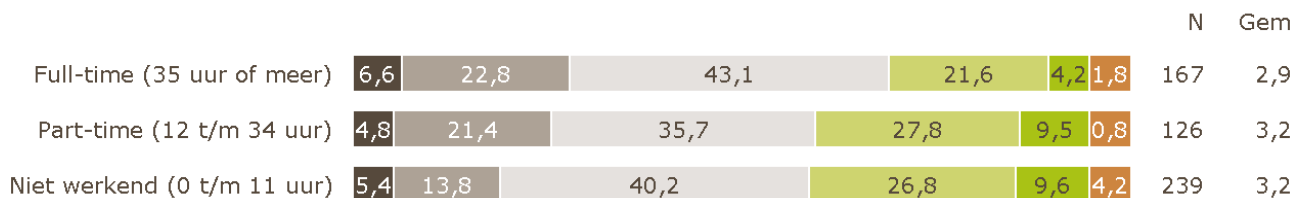
#### 1.3.4.4. Ik vind het belangrijk dat er wat gedaan wordt aan de ongelijke behandeling van mannen en vrouwen in de wereld

Helemaal niet mee eens
  Niet mee eens
  Neutraal
  Mee eens
  Helemaal mee eens
  Weet niet/geen mening



### 1.3.4.5. Ongelijkheid tussen mannen en vrouwen is iets waar ik me zorgen over maak

Helemaal niet mee eens
  Niet mee eens
  Neutraal
  Mee eens
  Helemaal mee eens
  Weet niet/geen mening

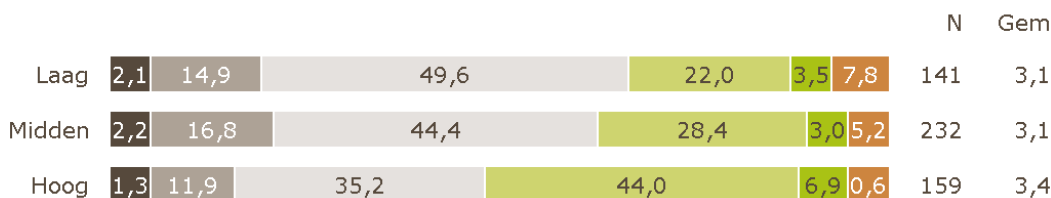


### 1.3.5. Crossing naar hoogstvoltooide opleiding

	Totaal	Laag	Midden	Hoog
Ik weet veel over de mate waarin er ongelijkheid is tussen mannen en vrouwen <u>in Nederland</u>	3,2	3,1	3,1	3,4
Ik weet veel over de mate waarin er ongelijkheid is tussen mannen en vrouwen <u>in de wereld</u>	3,5	3,4	3,4	3,6
Ik vind het belangrijk dat er wat gedaan wordt aan de ongelijke behandeling van mannen en vrouwen <u>in Nederland</u>	3,8	3,8	3,8	3,9
Ik vind het belangrijk dat er wat gedaan wordt aan de ongelijke behandeling van mannen en vrouwen <u>in de wereld</u>	4,2	4,0	4,2	4,3
Ongelijkheid tussen mannen en vrouwen is iets waar ik me zorgen over maak	3,1	3,1	3,1	3,1
<b>N</b>	<b>532</b>	<b>141</b>	<b>232</b>	<b>159</b>

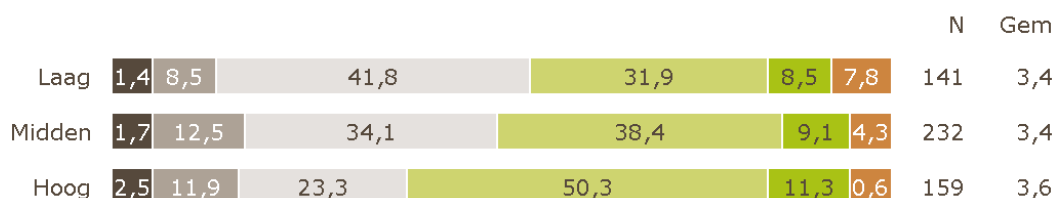
#### 1.3.5.1. Ik weet veel over de mate waarin er ongelijkheid is tussen mannen en vrouwen in Nederland

Helemaal niet mee eens
  Niet mee eens
  Neutraal
  Mee eens
  Helemaal mee eens
  Weet niet/geen mening



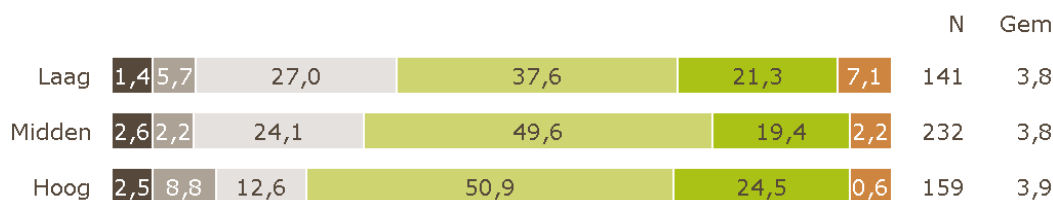
#### 1.3.5.2. Ik weet veel over de mate waarin er ongelijkheid is tussen mannen en vrouwen in de wereld

Helemaal niet mee eens
  Niet mee eens
  Neutraal
  Mee eens
  Helemaal mee eens
  Weet niet/geen mening



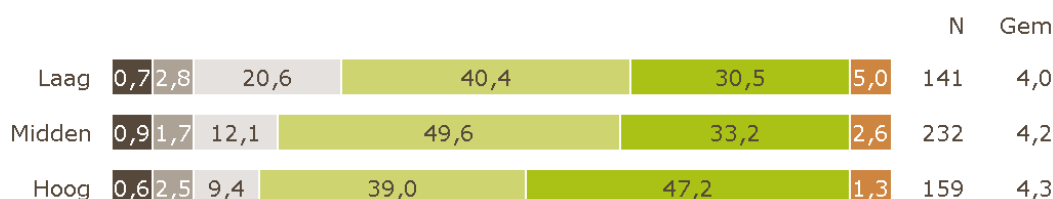
### 1.3.5.3. Ik vind het belangrijk dat er wat gedaan wordt aan de ongelijke behandeling van mannen en vrouwen in Nederland

■ Helemaal niet mee eens ■ Niet mee eens ■ Neutraal ■ Mee eens ■ Helemaal mee eens ■ Weet niet/geen mening




### 1.3.5.4. Ik vind het belangrijk dat er wat gedaan wordt aan de ongelijke behandeling van mannen en vrouwen in de wereld

■ Helemaal niet mee eens ■ Niet mee eens ■ Neutraal ■ Mee eens ■ Helemaal mee eens ■ Weet niet/geen mening



### 1.3.5.5. Ongelijkheid tussen mannen en vrouwen is iets waar ik me zorgen over maak

■ Helemaal niet mee eens ■ Niet mee eens ■ Neutraal ■ Mee eens ■ Helemaal mee eens ■ Weet niet/geen mening



### 1.3.6. Crossing naar regio

	Totaal	Noord-Nederland	Oost-Nederland	Zuid-Nederland	West-Nederland
Ik weet veel over de mate waarin er ongelijkheid is tussen mannen en vrouwen <u>in Nederland</u>	3,2	3,2	3,3	3,1	3,3
Ik weet veel over de mate waarin er ongelijkheid is tussen mannen en vrouwen <u>in de wereld</u>	3,5	3,5	3,5	3,3	3,5
Ik vind het belangrijk dat er wat gedaan wordt aan de ongelijke behandeling van mannen en vrouwen <u>in Nederland</u>	3,8	3,8	3,8	3,8	3,8

Ik vind het belangrijk dat er wat gedaan wordt aan de ongelijke behandeling van mannen en vrouwen <u>in de wereld</u>	4,2	4,1	4,2	4,1	4,2
Ongelijkheid tussen mannen en vrouwen is iets waar ik me zorgen over maak	3,1	3,0	3,0	3,2	3,2
N	532	66	106	141	219

### 1.3.6.1. Ik weet veel over de mate waarin er ongelijkheid is tussen mannen en vrouwen in Nederland

■ Helemaal niet mee eens ■ Niet mee eens ■ Neutraal ■ Mee eens ■ Helemaal mee eens ■ Weet niet/geen mening

						N	Gem	
Noord-Nederland	19,7	39,4	33,3	1,5	6,1	66	3,2	
Oost-Nederland	0,9	15,1	37,7	35,8	6,6	3,8	106	3,3
Zuid-Nederland	2,8	17,7	48,9	23,4	4,3	2,8	141	3,1
West-Nederland	2,3	11,4	42,9	33,8	4,1	5,5	219	3,3

### 1.3.6.2. Ik weet veel over de mate waarin er ongelijkheid is tussen mannen en vrouwen in de wereld

■ Helemaal niet mee eens ■ Niet mee eens ■ Neutraal ■ Mee eens ■ Helemaal mee eens ■ Weet niet/geen mening

						N	Gem	
Noord-Nederland	3,0	6,1	36,4	42,4	6,1	6,1	66	3,5
Oost-Nederland	0,9	13,2	31,1	44,3	7,5	2,8	106	3,5
Zuid-Nederland	2,8	12,8	39,0	31,9	9,9	3,5	141	3,3
West-Nederland	1,4	11,0	28,8	42,9	11,4	4,6	219	3,5

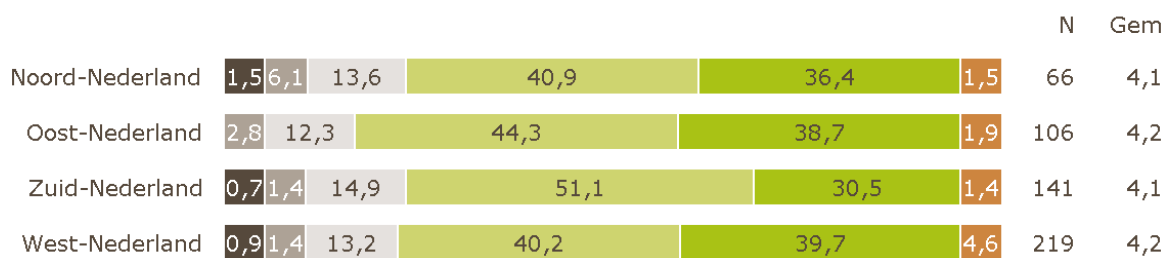
### 1.3.6.3. Ik vind het belangrijk dat er wat gedaan wordt aan de ongelijke behandeling van mannen en vrouwen in Nederland

■ Helemaal niet mee eens ■ Niet mee eens ■ Neutraal ■ Mee eens ■ Helemaal mee eens ■ Weet niet/geen mening

						N	Gem	
Noord-Nederland	3,0	7,6	18,2	47,0	21,2	3,0	66	3,8
Oost-Nederland	8,5	17,9	53,8	17,0	2,8	106	3,8	
Zuid-Nederland	1,4	5,0	23,4	46,8	22,0	1,4	141	3,8
West-Nederland	3,7	2,7	22,8	43,4	23,3	4,1	219	3,8

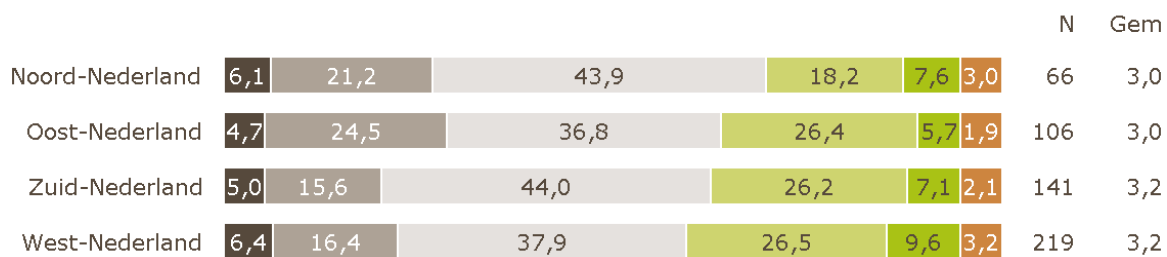
### 1.3.6.4. Ik vind het belangrijk dat er wat gedaan wordt aan de ongelijke behandeling van mannen en vrouwen in de wereld

■ Helemaal niet mee eens ■ Niet mee eens ■ Neutraal ■ Mee eens ■ Helemaal mee eens ■ Weet niet/geen mening



### 1.3.6.5. Ongelijkheid tussen mannen en vrouwen is iets waar ik me zorgen over maak

Helemaal niet mee eens
  Niet mee eens
  Neutraal
  Mee eens
  Helemaal mee eens
  Weet niet/geen mening





## 1.4 In hoeverre maakt u zich zorgen over de ongelijkheid van mannen en vrouwen in elk van onderstaande landen/gebieden?

- Helemaal niet bezorgd  
 1 ■ 2 ■ 3 ■ 4 ■ Heel erg bezorgd  
 5 ■ Weet niet/geen mening

							N	Gem
Ongelijkheid van mannen en vrouwen <u>in Nederland</u>	18,3	28,8	30,9	12,8	3,0	6,2	531	2,5
Ongelijkheid van mannen en vrouwen <u>in andere westerse landen</u>	10,4	23,7	33,0	18,3	8,9	5,8	531	2,9
Ongelijkheid van mannen en vrouwen <u>in ontwikkelingslanden</u>	3,6	5,8	13,2	33,5	37,5	6,4	531	4,0

### 1.4.1. Crossing naar geslacht

	Totaal	Man	Vrouw
Ongelijkheid van mannen en vrouwen <u>in Nederland</u>	2,5	2,3	2,7
Ongelijkheid van mannen en vrouwen <u>in andere westerse landen</u>	2,9	2,7	3,1
Ongelijkheid van mannen en vrouwen <u>in ontwikkelingslanden</u>	4,0	4,0	4,1
<b>N</b>	<b>531</b>	<b>263</b>	<b>268</b>

#### 1.4.1.1. Ongelijkheid van mannen en vrouwen in Nederland

- Helemaal niet bezorgd  
 1 ■ 2 ■ 3 ■ 4 ■ Heel erg bezorgd  
 5 ■ Weet niet/geen mening

							N	Gem
Man	24,3	30,4	25,9	9,9	3,4	6,1	263	2,3
Vrouw	12,3	27,2	35,8	15,7	2,6	6,3	268	2,7

#### 1.4.1.2. Ongelijkheid van mannen en vrouwen in andere westerse landen

- Helemaal niet bezorgd  
 1 ■ 2 ■ 3 ■ 4 ■ Heel erg bezorgd  
 5 ■ Weet niet/geen mening

							N	Gem
Man	14,1	27,8	28,5	15,6	8,0	6,1	263	2,7
Vrouw	6,7	19,8	37,3	20,9	9,7	5,6	268	3,1

#### 1.4.1.3. Ongelijkheid van mannen en vrouwen in ontwikkelingslanden

- Helemaal niet bezorgd  
 1 ■ 2 ■ 3 ■ 4 ■ Heel erg bezorgd  
 5 ■ Weet niet/geen mening

						N	Gem	
Man	5,3	5,3	13,7	32,3	36,9	6,5	263	4,0
Vrouw	1,9	6,3	12,7	34,7	38,1	6,3	268	4,1

#### 1.4.2. Crossing naar leeftijdsgroep

	Totaal	jonger dan 30 jaar	30-39 jaar	40-49 jaar	50-59 jaar	60 jaar en ouder
Ongelijkheid van mannen en vrouwen <u>in Nederland</u>	2,5	2,5	2,6	2,3	2,3	2,7
Ongelijkheid van mannen en vrouwen <u>in andere westerse landen</u>	2,9	2,8	3,0	2,6	2,8	3,2
Ongelijkheid van mannen en vrouwen <u>in ontwikkelingslanden</u>	4,0	3,9	4,2	3,7	4,1	4,2
	<b>N 531</b>	<b>104</b>	<b>65</b>	<b>105</b>	<b>91</b>	<b>166</b>

##### 1.4.2.1. Ongelijkheid van mannen en vrouwen in Nederland

- Helemaal niet bezorgd  
 1  2  3  4  Heel erg bezorgd  
 5  Weet niet/geen mening

						N	Gem	
jonger dan 30 jaar	14,4	33,7	30,8	7,7	3,8	9,6	104	2,5
30-39 jaar	10,8	30,8	38,5	10,8	3,1	6,2	65	2,6
40-49 jaar	22,9	29,5	30,5	10,5	1,0	5,7	105	2,3
50-59 jaar	25,3	34,1	23,1	9,9	3,3	4,4	91	2,3
60 jaar en ouder	16,9	21,7	32,5	19,9	3,6	5,4	166	2,7

##### 1.4.2.2. Ongelijkheid van mannen en vrouwen in andere westerse landen

- Helemaal niet bezorgd  
 1  2  3  4  Heel erg bezorgd  
 5  Weet niet/geen mening

						N	Gem	
jonger dan 30 jaar	8,7	26,0	41,3	8,7	6,7	8,7	104	2,8
30-39 jaar	6,2	23,1	36,9	21,5	6,2	6,2	65	3,0
40-49 jaar	17,1	26,7	30,5	13,3	6,7	5,7	105	2,6
50-59 jaar	11,0	29,7	30,8	23,1	2,2	3,3	91	2,8
60 jaar en ouder	8,4	17,5	28,9	23,5	16,3	5,4	166	3,2

##### 1.4.2.3. Ongelijkheid van mannen en vrouwen in ontwikkelingslanden

- Helemaal niet bezorgd  
 1  2  3  4  Heel erg bezorgd

5  Weet niet/geen mening

						N	Gem	
jonger dan 30 jaar	1,9	8,7	15,4	32,7	32,7	8,7	104	3,9
30-39 jaar	3,1	13,8	40,0	33,8	9,2	65	4,2	
40-49 jaar	6,7	5,7	18,1	40,0	23,8	5,7	105	3,7
50-59 jaar	5,5	4,4	12,1	29,7	45,1	3,3	91	4,1
60 jaar en ouder	3,0	6,0	9,0	29,5	46,4	6,0	166	4,2

#### 1.4.3. Crossing naar gezinssituatie

	Totaal	Eénpersoons huishouden (woon alleen)	Meerpersoons huishouden zonder kinderen onder de 18	Huishouden met kinderen. Leeftijd jongste kind t/m 12 jaar	Huishouden met kinderen. Leeftijd jongste kind 13 t/m 17 jaar
Ongelijkheid van mannen en vrouwen <u>in Nederland</u>	2,5	2,6	2,6	2,3	2,4
Ongelijkheid van mannen en vrouwen <u>in andere westerse landen</u>	2,9	3,1	2,9	2,7	2,7
Ongelijkheid van mannen en vrouwen <u>in ontwikkelingslanden</u>	4,0	4,1	4,1	4,0	3,9
<b>N</b>	<b>531</b>	<b>123</b>	<b>254</b>	<b>95</b>	<b>59</b>

##### 1.4.3.1. Ongelijkheid van mannen en vrouwen in Nederland

 Helemaal niet bezorgd

1  2  3  4  Heel erg bezorgd

5  Weet niet/geen mening

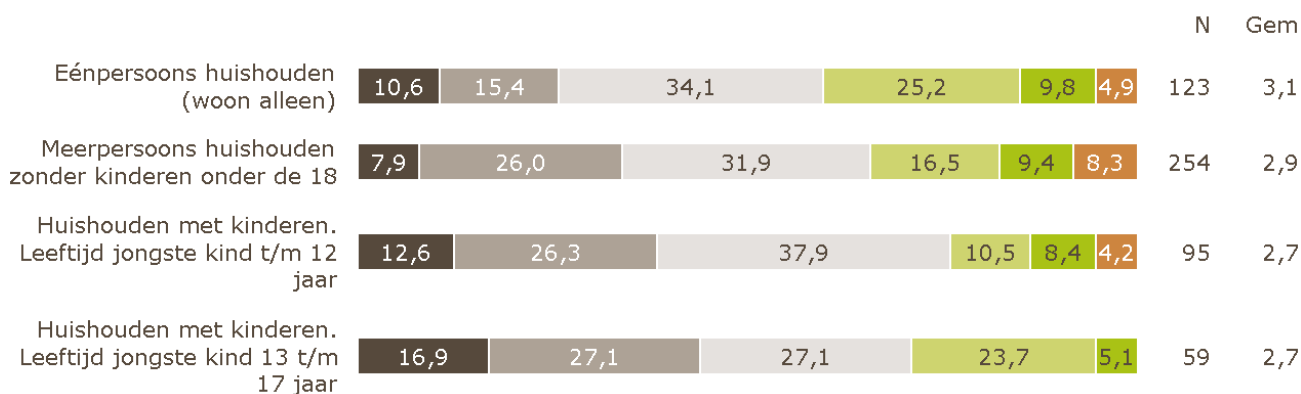
						N	Gem	
Eénpersoons huishouden (woon alleen)	18,7	22,0	33,3	17,1	3,3	5,7	123	2,6
Meerpersoons huishouden zonder kinderen onder de 18	15,4	28,7	31,1	13,0	3,1	8,7	254	2,6
Huishouden met kinderen. Leeftijd jongste kind t/m 12 jaar	22,1	36,8	27,4	7,4	2,1	4,2	95	2,3
Huishouden met kinderen. Leeftijd jongste kind 13 t/m 17 jaar	23,7	30,5	30,5	11,9	3,4	59	2,4	

##### 1.4.3.2. Ongelijkheid van mannen en vrouwen in andere westerse landen

 Helemaal niet bezorgd

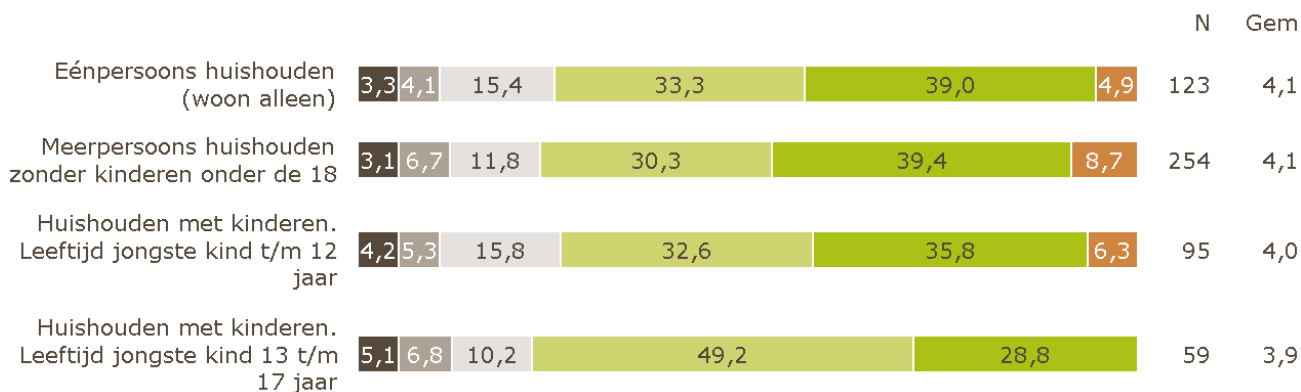
1  2  3  4  Heel erg bezorgd

5  Weet niet/geen mening



### 1.4.3.3. Ongelijkheid van mannen en vrouwen in ontwikkelingslanden

■ Helemaal niet bezorgd  
 1 ■ 2 ■ 3 ■ 4 ■ Heel erg bezorgd  
 5 ■ Weet niet/geen mening

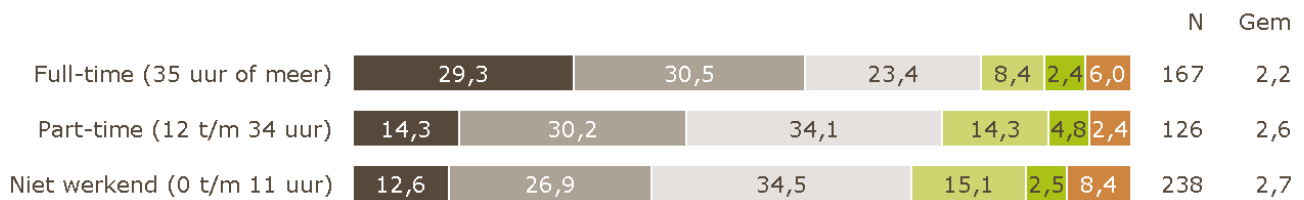


### 1.4.4. Crossing naar arbeidsparticipatie

	Totaal	Full-time (35 uur of meer)	Part-time (12 t/m 34 uur)	Niet werkend (0 t/m 11 uur)
Ongelijkheid van mannen en vrouwen <u>in Nederland</u>	2,5	2,2	2,6	2,7
Ongelijkheid van mannen en vrouwen <u>in andere westerse landen</u>	2,9	2,5	3,0	3,1
Ongelijkheid van mannen en vrouwen <u>in ontwikkelingslanden</u>	4,0	3,9	4,1	4,1
	<b>N 531</b>	<b>167</b>	<b>126</b>	<b>238</b>

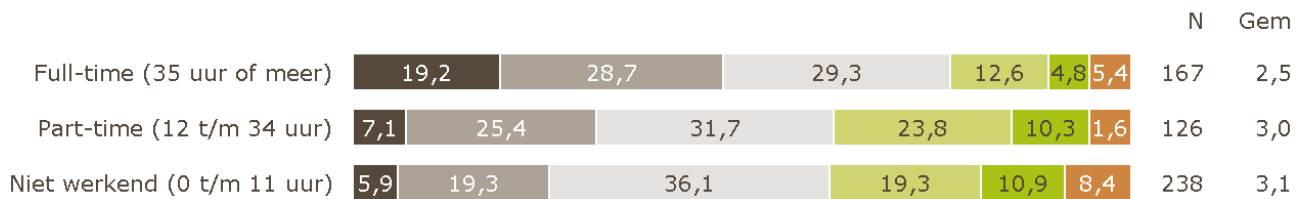
### 1.4.4.1. Ongelijkheid van mannen en vrouwen in Nederland

■ Helemaal niet bezorgd  
 1 ■ 2 ■ 3 ■ 4 ■ Heel erg bezorgd  
 5 ■ Weet niet/geen mening



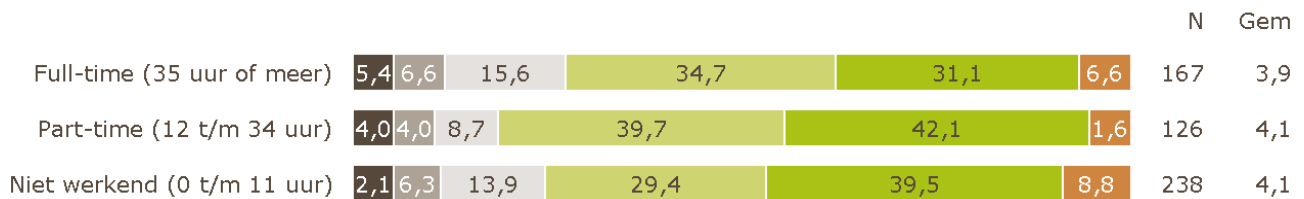
#### 1.4.4.2. Ongelijkheid van mannen en vrouwen in andere westerse landen

■ Helemaal niet bezorgd  
 1 ■ 2 ■ 3 ■ 4 ■ Heel erg bezorgd  
 5 ■ Weet niet/geen mening



#### 1.4.4.3. Ongelijkheid van mannen en vrouwen in ontwikkelingslanden

■ Helemaal niet bezorgd  
 1 ■ 2 ■ 3 ■ 4 ■ Heel erg bezorgd  
 5 ■ Weet niet/geen mening

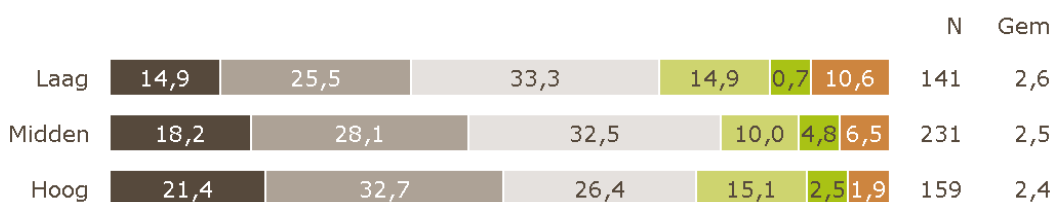


#### 1.4.5. Crossing naar hoogstvoltooide opleiding

	Totaal	Laag	Midden	Hoog
Ongelijkheid van mannen en vrouwen <u>in Nederland</u>	2,5	2,6	2,5	2,4
Ongelijkheid van mannen en vrouwen <u>in andere westerse landen</u>	2,9	3,2	2,9	2,7
Ongelijkheid van mannen en vrouwen <u>in ontwikkelingslanden</u>	4,0	4,0	4,0	4,0
<b>N</b>	<b>531</b>	<b>141</b>	<b>231</b>	<b>159</b>

#### 1.4.5.1. Ongelijkheid van mannen en vrouwen in Nederland

■ Helemaal niet bezorgd  
 1 ■ 2 ■ 3 ■ 4 ■ Heel erg bezorgd  
 5 ■ Weet niet/geen mening



#### 1.4.5.2. Ongelijkheid van mannen en vrouwen in andere westerse landen

■ Helemaal niet bezorgd  
 1 ■ 2 ■ 3 ■ 4 ■ Heel erg bezorgd  
 5 ■ Weet niet/geen mening

	1	2	3	4	5	N	Gem	
Laag	6,4	16,3	31,2	24,1	12,1	9,9	141	3,2
Midden	10,4	26,0	33,8	13,0	10,8	6,1	231	2,9
Hoog	13,8	27,0	33,3	20,8	3,1	1,9	159	2,7

### 1.4.5.3. Ongelijkheid van mannen en vrouwen in ontwikkelingslanden

■ Helemaal niet bezorgd  
 1 ■ 2 ■ 3 ■ 4 ■ Heel erg bezorgd  
 5 ■ Weet niet/geen mening

	1	2	3	4	5	N	Gem	
Laag	2,8	5,0	16,3	28,4	37,6	9,9	141	4,0
Midden	3,9	6,9	12,6	29,9	39,4	7,4	231	4,0
Hoog	3,8	5,0	11,3	43,4	34,6	1,9	159	4,0

### 1.4.6. Crossing naar regio

	Totaal	Noord-Nederland	Oost-Nederland	Zuid-Nederland	West-Nederland
Ongelijkheid van mannen en vrouwen <u>in Nederland</u>	2,5	2,3	2,3	2,6	2,6
Ongelijkheid van mannen en vrouwen <u>in andere westerse landen</u>	2,9	2,8	2,7	3,1	2,9
Ongelijkheid van mannen en vrouwen <u>in ontwikkelingslanden</u>	4,0	3,9	4,0	4,1	4,0
	N 531	66	106	141	218

### 1.4.6.1. Ongelijkheid van mannen en vrouwen in Nederland

■ Helemaal niet bezorgd  
 1 ■ 2 ■ 3 ■ 4 ■ Heel erg bezorgd  
 5 ■ Weet niet/geen mening

	1	2	3	4	5	N	Gem	
Noord-Nederland	22,7	34,8	28,8	9,1	1,5	3,0	66	2,3
Oost-Nederland	23,6	32,1	31,1	6,6	2,8	3,8	106	2,3
Zuid-Nederland	17,0	22,7	36,2	13,5	4,3	6,4	141	2,6
West-Nederland	15,1	29,4	28,0	16,5	2,8	8,3	218	2,6

### 1.4.6.2. Ongelijkheid van mannen en vrouwen in andere westerse landen

■ Helemaal niet bezorgd

1 2 3 4 Heel erg bezorgd

5 Weet niet/geen mening

						N	Gem	
Noord-Nederland	10,6	31,8	28,8	15,2	9,1	4,5	66	2,8
Oost-Nederland	13,2	30,2	32,1	16,0	4,7	3,8	106	2,7
Zuid-Nederland	9,2	19,1	29,8	22,0	14,2	5,7	141	3,1
West-Nederland	9,6	21,1	36,7	17,9	7,3	7,3	218	2,9

### 1.4.6.3. Ongelijkheid van mannen en vrouwen in ontwikkelingslanden

Helemaal niet bezorgd

1 2 3 4 Heel erg bezorgd

5 Weet niet/geen mening

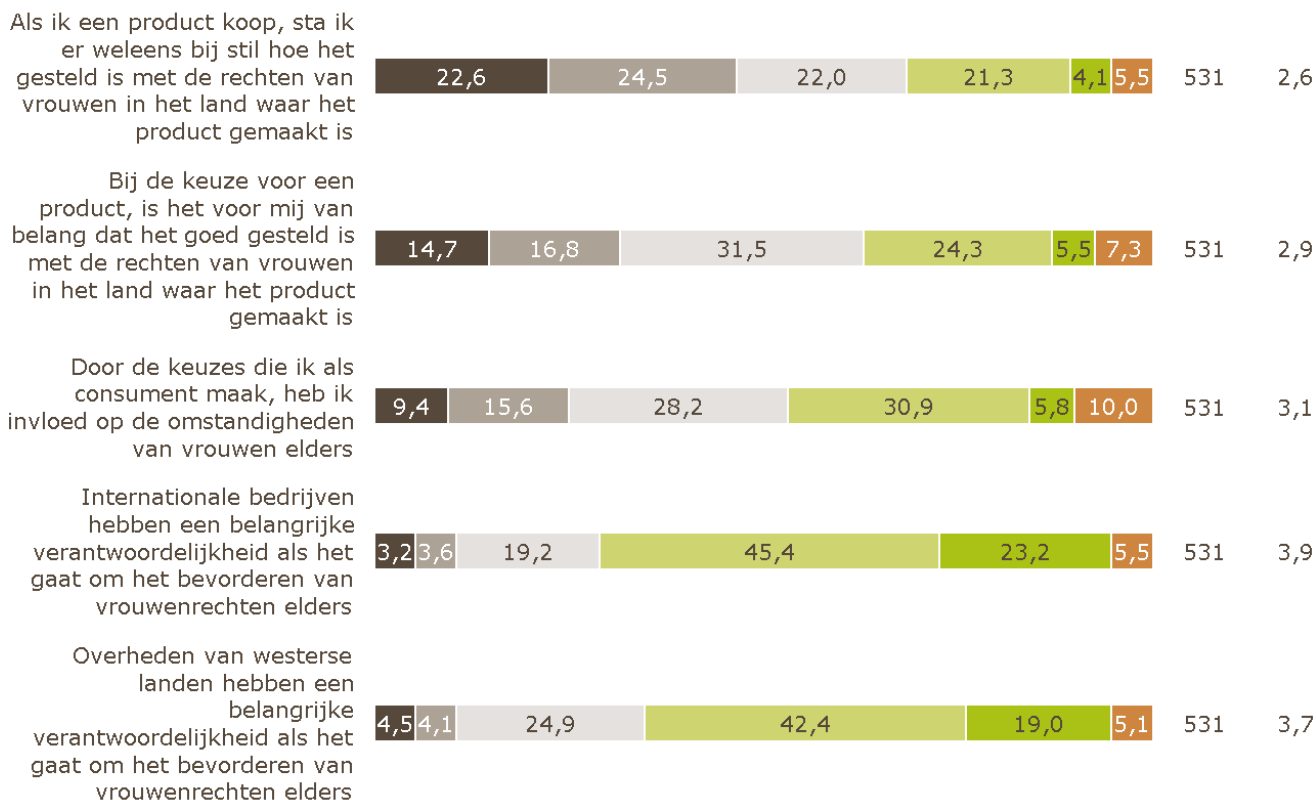
						N	Gem	
Noord-Nederland	7,6	7,6	9,1	34,8	34,8	6,1	66	3,9
Oost-Nederland	4,7	6,6	13,2	33,0	38,7	3,8	106	4,0
Zuid-Nederland	1,4	4,3	16,3	32,6	39,0	6,4	141	4,1
West-Nederland	3,2	6,0	12,4	33,9	36,7	7,8	218	4,0

**1.5 In hoeverre bent u het eens of oneens met onderstaande uitspraken over de rechten van vrouwen die goederen (zoals kleding of bloemen) produceren (voor de Nederlandse markt)?**

■ Helemaal niet mee eens ■ Niet mee eens ■ Neutraal ■ Mee eens ■ Helemaal mee eens ■ Weet

niet/geen mening

N Gem



1.5.1. Crossing naar geslacht

	Totaal	Man	Vrouw
Als ik een product koop, sta ik er weleens bij stil hoe het gesteld is met de rechten van vrouwen in het land waar het product gemaakt is	2,6	2,3	2,8
Bij de keuze voor een product, is het voor mij van belang dat het goed gesteld is met de rechten van vrouwen in het land waar het product gemaakt is	2,9	2,7	3,0
Door de keuzes die ik als consument maak, heb ik invloed op de omstandigheden van vrouwen elders	3,1	2,9	3,2
Internationale bedrijven hebben een belangrijke verantwoordelijkheid als het gaat om het bevorderen van vrouwenrechten elders	3,9	3,8	3,9
Overheden van westerse landen hebben een belangrijke verantwoordelijkheid als het gaat om het bevorderen van vrouwenrechten elders	3,7	3,6	3,8
<b>N</b>	<b>531</b>	<b>263</b>	<b>268</b>

**1.5.1.1. Als ik een product koop, sta ik er weleens bij stil hoe het gesteld is met de rechten van vrouwen in het land waar het product gemaakt is**

■ Helemaal niet mee eens ■ Niet mee eens ■ Neutraal ■ Mee eens ■ Helemaal mee eens ■ Weet

niet/geen mening



						N	Gem	
Man	31,9	24,7	17,9	17,5	2,7	5,3	263	2,3
Vrouw	13,4	24,3	26,1	25,0	5,6	5,6	268	2,8

### 1.5.1.2. Bij de keuze voor een product, is het voor mij van belang dat het goed gesteld is met de rechten van vrouwen in het land waar het product gemaakt is

Helemaal niet mee eens
  Niet mee eens
  Neutraal
  Mee eens
  Helemaal mee eens
  Weet niet/geen mening

						N	Gem	
Man	20,2	19,4	27,4	23,2	4,9	4,9	263	2,7
Vrouw	9,3	14,2	35,4	25,4	6,0	9,7	268	3,0

### 1.5.1.3. Door de keuzes die ik als consument maak, heb ik invloed op de omstandigheden van vrouwen elders

Helemaal niet mee eens
  Niet mee eens
  Neutraal
  Mee eens
  Helemaal mee eens
  Weet niet/geen mening

						N	Gem	
Man	15,2	16,3	24,7	30,0	5,3	8,4	263	2,9
Vrouw	3,7	14,9	31,7	31,7	6,3	11,6	268	3,2

### 1.5.1.4. Internationale bedrijven hebben een belangrijke verantwoordelijkheid als het gaat om het bevorderen van vrouwenrechten elders

Helemaal niet mee eens
  Niet mee eens
  Neutraal
  Mee eens
  Helemaal mee eens
  Weet niet/geen mening

						N	Gem	
Man	5,7	4,2	18,3	40,3	27,4	4,2	263	3,8
Vrouw	0,7	3,0	20,1	50,4	19,0	6,7	268	3,9

### 1.5.1.5. Overheden van westerse landen hebben een belangrijke verantwoordelijkheid als het gaat om het bevorderen van vrouwenrechten elders

Helemaal niet mee eens
  Niet mee eens
  Neutraal
  Mee eens
  Helemaal mee eens
  Weet niet/geen mening

						N	Gem	
Man	8,0	4,2	21,3	41,8	20,2	4,6	263	3,6
Vrouw	1,1	4,1	28,4	42,9	17,9	5,6	268	3,8

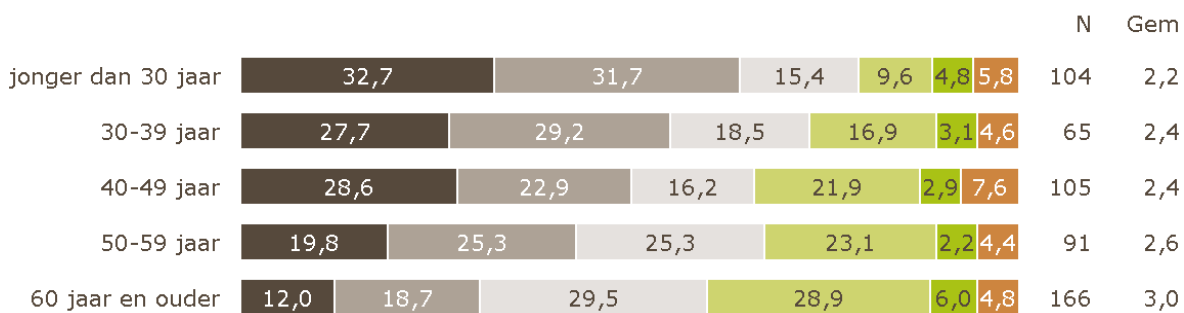
### 1.5.2. Crossing naar leeftijdsgroep

	Totaal	jonger dan 30 jaar	30-39 jaar	40-49 jaar	50-59 jaar	60 jaar en ouder
Als ik een product koop, sta ik er weleens bij stil hoe het	2,6	2,2	2,4	2,4	2,6	3,0

gesteld is met de rechten van vrouwen in het land waar het product gemaakt is							
Bij de keuze voor een product, is het voor mij van belang dat het goed gesteld is met de rechten van vrouwen in het land waar het product gemaakt is	2,9	2,4	2,8	2,7	3,0	3,3	
Door de keuzes die ik als consument maak, heb ik invloed op de omstandigheden van vrouwen elders	3,1	3,0	3,0	2,8	3,2	3,3	
Internationale bedrijven hebben een belangrijke verantwoordelijkheid als het gaat om het bevorderen van vrouwenrechten elders	3,9	3,8	3,9	3,6	4,0	4,0	
Overheden van westerse landen hebben een belangrijke verantwoordelijkheid als het gaat om het bevorderen van vrouwenrechten elders	3,7	3,6	3,6	3,5	3,8	3,8	
	<b>N</b>	<b>531</b>	<b>104</b>	<b>65</b>	<b>105</b>	<b>91</b>	<b>166</b>

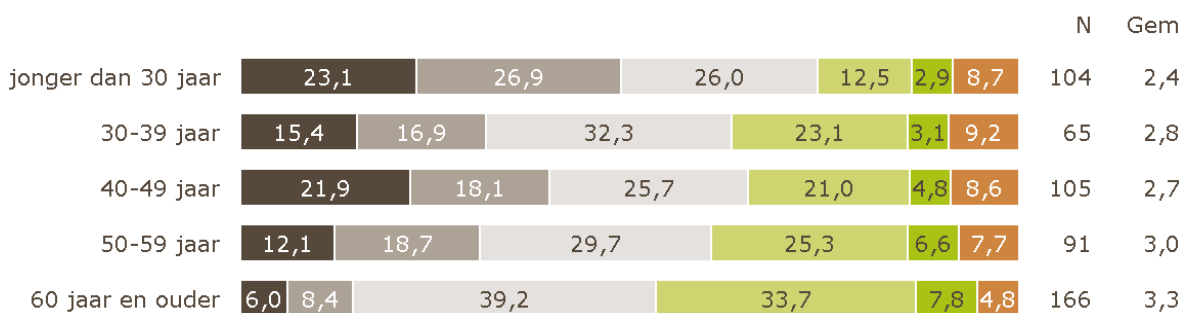
### 1.5.2.1. Als ik een product koop, sta ik er weleens bij stil hoe het gesteld is met de rechten van vrouwen in het land waar het product gemaakt is

Helemaal niet mee eens
  Niet mee eens
  Neutraal
  Mee eens
  Helemaal mee eens
  Weet niet/geen mening



### 1.5.2.2. Bij de keuze voor een product, is het voor mij van belang dat het goed gesteld is met de rechten van vrouwen in het land waar het product gemaakt is

Helemaal niet mee eens
  Niet mee eens
  Neutraal
  Mee eens
  Helemaal mee eens
  Weet niet/geen mening



### 1.5.2.3. Door de keuzes die ik als consument maak, heb ik invloed op de omstandigheden van vrouwen elders

Helemaal niet mee eens
  Niet mee eens
  Neutraal
  Mee eens
  Helemaal mee eens
  Weet niet/geen mening

							N	Gem
jonger dan 30 jaar	9,6	20,2	26,0	26,9	5,8	11,5	104	3,0
30-39 jaar	9,2	15,4	30,8	30,8	3,1	10,8	65	3,0
40-49 jaar	14,3	19,0	25,7	23,8	4,8	12,4	105	2,8
50-59 jaar	8,8	13,2	28,6	31,9	8,8	8,8	91	3,2
60 jaar en ouder	6,6	12,0	30,1	37,3	6,0	7,8	166	3,3

#### 1.5.2.4. Internationale bedrijven hebben een belangrijke verantwoordelijkheid als het gaat om het bevorderen van vrouwenrechten elders

Helemaal niet mee eens
  Niet mee eens
  Neutraal
  Mee eens
  Helemaal mee eens
  Weet niet/geen mening

							N	Gem
jonger dan 30 jaar	2,9	6,7	16,3	49,0	18,3	6,7	104	3,8
30-39 jaar	1,5	6,2	20,0	43,1	23,1	6,2	65	3,9
40-49 jaar	6,7	3,8	23,8	41,0	18,1	6,7	105	3,6
50-59 jaar	4,4	2,2	14,3	44,0	29,7	5,5	91	4,0
60 jaar en ouder	1,2	1,2	20,5	47,6	25,9	3,6	166	4,0

#### 1.5.2.5. Overheden van westerse landen hebben een belangrijke verantwoordelijkheid als het gaat om het bevorderen van vrouwenrechten elders

Helemaal niet mee eens
  Niet mee eens
  Neutraal
  Mee eens
  Helemaal mee eens
  Weet niet/geen mening

							N	Gem
jonger dan 30 jaar	4,8	8,7	24,0	39,4	19,2	3,8	104	3,6
30-39 jaar	6,2	6,2	23,1	43,1	16,9	4,6	65	3,6
40-49 jaar	6,7	3,8	29,5	38,1	14,3	7,6	105	3,5
50-59 jaar	3,3	2,2	19,8	48,4	19,8	6,6	91	3,8
60 jaar en ouder	3,0	1,8	25,9	43,4	22,3	3,6	166	3,8

#### 1.5.3. Crossing naar gezinssituatie

	Totaal	Eénpersoons huishouden (woon alleen)	Meerpersoons huishouden zonder kinderen onder de 18	Huishouden met kinderen. Leeftijd jongste kind t/m 12 jaar	Huishouden met kinderen. Leeftijd jongste kind 13 t/m 17 jaar
Als ik een product koop, sta ik er weleens bij stil hoe het gesteld is met de rechten van vrouwen in het land waar het product gemaakt is	2,6	2,7	2,6	2,3	2,6

Bij de keuze voor een product, is het voor mij van belang dat het goed gesteld is met de rechten van vrouwen in het land waar het product gemaakt is	2,9	3,0	2,9	2,5	2,9	
Door de keuzes die ik als consument maak, heb ik invloed op de omstandigheden van vrouwen elders	3,1	3,1	3,1	2,9	3,2	
Internationale bedrijven hebben een belangrijke verantwoordelijkheid als het gaat om het bevorderen van vrouwenrechten elders	3,9	3,8	3,9	3,7	4,0	
Overheden van westerse landen hebben een belangrijke verantwoordelijkheid als het gaat om het bevorderen van vrouwenrechten elders	3,7	3,7	3,7	3,5	3,8	
	N	531	123	254	95	59

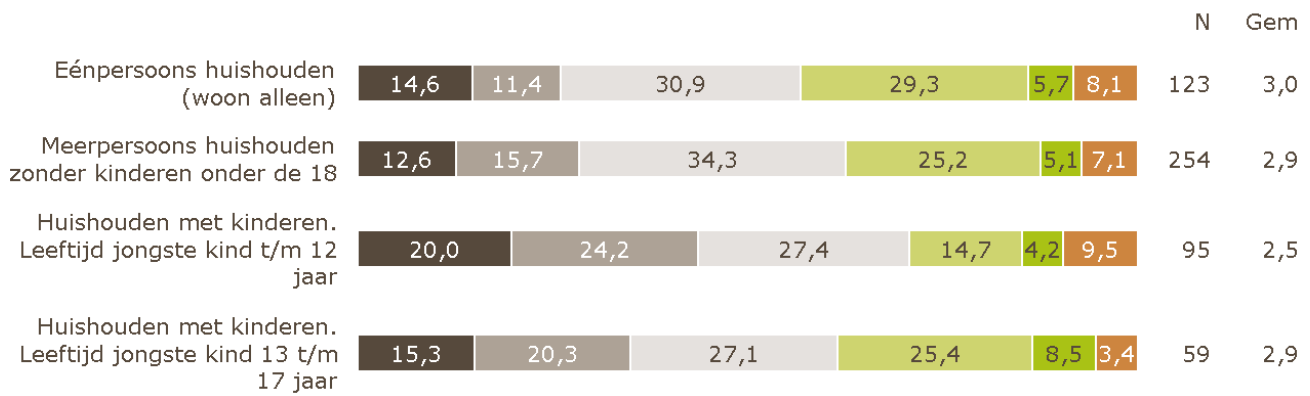
### 1.5.3.1. Als ik een product koop, sta ik er weleens bij stil hoe het gesteld is met de rechten van vrouwen in het land waar het product gemaakt is

Helemaal niet mee eens
  Niet mee eens
  Neutraal
  Mee eens
  Helemaal mee eens
  Weet niet/geen mening

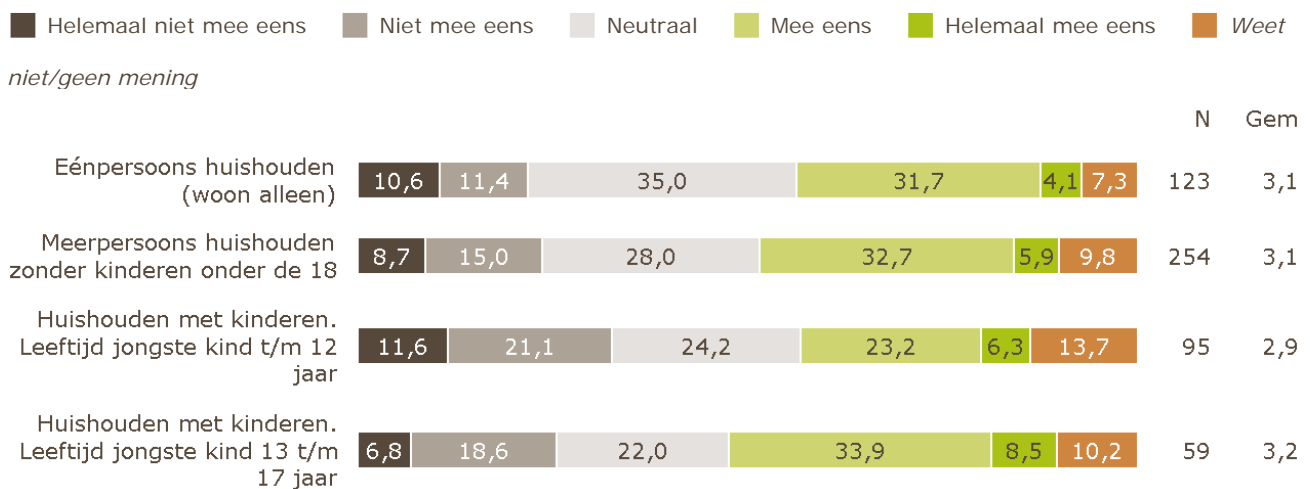
						N	Gem	
Eénpersoons huishouden (woon alleen)	22,0	20,3	23,6	22,0	5,7	6,5	123	2,7
Meerpersoons huishouden zonder kinderen onder de 18	21,3	22,8	24,8	20,9	3,9	6,3	254	2,6
Huishouden met kinderen. Leeftijd jongste kind t/m 12 jaar	27,4	31,6	20,0	13,7	4,2	3,2	95	2,3
Huishouden met kinderen. Leeftijd jongste kind 13 t/m 17 jaar	22,0	28,8	10,2	33,9	1,7	3,4	59	2,6

### 1.5.3.2. Bij de keuze voor een product, is het voor mij van belang dat het goed gesteld is met de rechten van vrouwen in het land waar het product gemaakt is

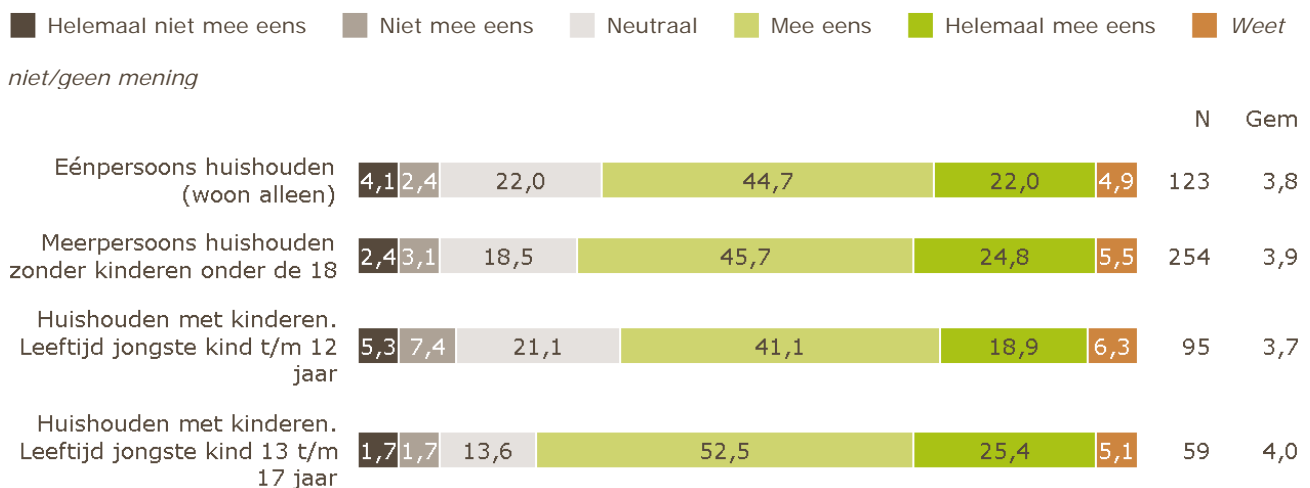
Helemaal niet mee eens
  Niet mee eens
  Neutraal
  Mee eens
  Helemaal mee eens
  Weet niet/geen mening




### 1.5.3.3. Door de keuzes die ik als consument maak, heb ik invloed op de omstandigheden van vrouwen elders



### 1.5.3.4. Internationale bedrijven hebben een belangrijke verantwoordelijkheid als het gaat om het bevorderen van vrouwenrechten elders



### 1.5.3.5. Overheden van westerse landen hebben een belangrijke verantwoordelijkheid als het gaat om het bevorderen van vrouwenrechten elders



					N	Gem		
Eénpersoons huishouden (woon alleen)	4,1	3,3	24,4	44,7	18,7	4,9	123	3,7
Meerpersoons huishouden zonder kinderen onder de 18	4,3	3,1	24,8	41,7	19,7	6,3	254	3,7
Huishouden met kinderen. Leeftijd jongste kind t/m 12 jaar	7,4	6,3	28,4	38,9	16,8	2,1	95	3,5
Huishouden met kinderen. Leeftijd jongste kind 13 t/m 17 jaar	1,7	6,8	20,3	45,8	20,3	5,1	59	3,8

#### 1.5.4. Crossing naar arbeidsparticipatie

	Totaal	Full-time (35 uur of meer)	Part-time (12 t/m 34 uur)	Niet werkend (0 t/m 11 uur)
Als ik een product koop, sta ik er weleens bij stil hoe het gesteld is met de rechten van vrouwen in het land waar het product gemaakt is	2,6	2,2	2,7	2,8
Bij de keuze voor een product, is het voor mij van belang dat het goed gesteld is met de rechten van vrouwen in het land waar het product gemaakt is	2,9	2,5	3,1	3,0
Door de keuzes die ik als consument maak, heb ik invloed op de omstandigheden van vrouwen elders	3,1	2,8	3,2	3,2
Internationale bedrijven hebben een belangrijke verantwoordelijkheid als het gaat om het bevorderen van vrouwenrechten elders	3,9	3,7	4,0	3,9
Overheden van westerse landen hebben een belangrijke verantwoordelijkheid als het gaat om het bevorderen van vrouwenrechten elders	3,7	3,6	3,9	3,7
	<b>N 531</b>	<b>167</b>	<b>126</b>	<b>238</b>

##### 1.5.4.1. Als ik een product koop, sta ik er weleens bij stil hoe het gesteld is met de rechten van vrouwen in het land waar het product gemaakt is

Helemaal niet mee eens
  Niet mee eens
  Neutraal
  Mee eens
  Helemaal mee eens
  Weet niet/geen mening

						N	Gem	
Full-time (35 uur of meer)	35,3	27,5	16,2	12,6	3,6	4,8	167	2,2
Part-time (12 t/m 34 uur)	19,8	23,8	19,8	29,4	4,8	2,4	126	2,7
Niet werkend (0 t/m 11 uur)	15,1	22,7	27,3	23,1	4,2	7,6	238	2,8

##### 1.5.4.2. Bij de keuze voor een product, is het voor mij van belang dat het goed gesteld is met de rechten van vrouwen in het land waar het product gemaakt is

Helemaal niet mee eens
  Niet mee eens
  Neutraal
  Mee eens
  Helemaal mee eens
  Weet niet/geen mening

							N	Gem
Full-time (35 uur of meer)	24,0	22,8	28,1	15,6	4,8	4,8	167	2,5
Part-time (12 t/m 34 uur)	11,9	15,1	27,0	35,7	7,1	3,2	126	3,1
Niet werkend (0 t/m 11 uur)	9,7	13,4	36,1	24,4	5,0	11,3	238	3,0

#### 1.5.4.3. Door de keuzes die ik als consument maak, heb ik invloed op de omstandigheden van vrouwen elders

Helemaal niet mee eens
  Niet mee eens
  Neutraal
  Mee eens
  Helemaal mee eens
  Weet niet/geen mening

							N	Gem
Full-time (35 uur of meer)	16,8	19,8	23,4	28,7	4,8	6,6	167	2,8
Part-time (12 t/m 34 uur)	7,9	13,5	25,4	37,3	7,1	8,7	126	3,2
Niet werkend (0 t/m 11 uur)	5,0	13,9	33,2	29,0	5,9	13,0	238	3,2

#### 1.5.4.4. Internationale bedrijven hebben een belangrijke verantwoordelijkheid als het gaat om het bevorderen van vrouwenrechten elders

Helemaal niet mee eens
  Niet mee eens
  Neutraal
  Mee eens
  Helemaal mee eens
  Weet niet/geen mening

							N	Gem
Full-time (35 uur of meer)	6,0	6,0	20,4	41,3	22,8	3,6	167	3,7
Part-time (12 t/m 34 uur)	2,4	2,4	12,7	51,6	28,6	2,4	126	4,0
Niet werkend (0 t/m 11 uur)	1,7	2,5	21,8	45,0	20,6	8,4	238	3,9

#### 1.5.4.5. Overheden van westerse landen hebben een belangrijke verantwoordelijkheid als het gaat om het bevorderen van vrouwenrechten elders

Helemaal niet mee eens
  Niet mee eens
  Neutraal
  Mee eens
  Helemaal mee eens
  Weet niet/geen mening

							N	Gem
Full-time (35 uur of meer)	7,8	5,4	22,2	40,7	20,4	3,6	167	3,6
Part-time (12 t/m 34 uur)	3,2	3,2	19,0	48,4	23,0	3,2	126	3,9
Niet werkend (0 t/m 11 uur)	2,9	3,8	29,8	40,3	16,0	7,1	238	3,7

#### 1.5.5. Crossing naar hoogstvoltooide opleiding

	Totaal	Laag	Midden	Hoog
Als ik een product koop, sta ik er weleens bij stil hoe het gesteld is met de rechten van vrouwen in het land waar het product gemaakt is	2,6	2,8	2,5	2,5
Bij de keuze voor een product, is het voor mij van belang dat het goed gesteld is met de rechten van vrouwen in het land waar het product gemaakt is	2,9	3,0	2,8	2,9
Door de keuzes die ik als consument maak, heb ik invloed op de omstandigheden van vrouwen elders	3,1	3,1	3,1	3,1
Internationale bedrijven hebben een belangrijke verantwoordelijkheid als het gaat om	3,9	3,7	3,8	4,1

het bevorderen van vrouwenrechten elders

Overheden van westerse landen hebben een belangrijke verantwoordelijkheid als het gaat om het bevorderen van vrouwenrechten elders	3,7	3,6	3,7	3,9	
	N	531	141	231	159

**1.5.5.1. Als ik een product koop, sta ik er weleens bij stil hoe het gesteld is met de rechten van vrouwen in het land waar het product gemaakt is**

■ Helemaal niet mee eens ■ Niet mee eens ■ Neutraal ■ Mee eens ■ Helemaal mee eens ■ Weet

niet/geen mening

						N	Gem	
Laag	14,9	17,7	26,2	25,5	3,5	12,1	141	2,8
Midden	24,7	25,5	23,8	18,2	3,5	4,3	231	2,5
Hoog	26,4	28,9	15,7	22,0	5,7	1,3	159	2,5

**1.5.5.2. Bij de keuze voor een product, is het voor mij van belang dat het goed gesteld is met de rechten van vrouwen in het land waar het product gemaakt is**

■ Helemaal niet mee eens ■ Niet mee eens ■ Neutraal ■ Mee eens ■ Helemaal mee eens ■ Weet

niet/geen mening

							N	Gem
Laag	12,8	7,8	34,0	24,8	6,4	14,2	141	3,0
Midden	14,7	21,2	34,2	19,5	4,3	6,1	231	2,8
Hoog	16,4	18,2	25,2	30,8	6,3	3,1	159	2,9

**1.5.5.3. Door de keuzes die ik als consument maak, heb ik invloed op de omstandigheden van vrouwen elders**

■ Helemaal niet mee eens ■ Niet mee eens ■ Neutraal ■ Mee eens ■ Helemaal mee eens ■ Weet

niet/geen mening

							N	Gem
Laag	7,8	9,9	39,0	25,5	5,0	12,8	141	3,1
Midden	8,7	18,6	26,4	32,5	4,3	9,5	231	3,1
Hoog	11,9	16,4	21,4	33,3	8,8	8,2	159	3,1

**1.5.5.4. Internationale bedrijven hebben een belangrijke verantwoordelijkheid als het gaat om het bevorderen van vrouwenrechten elders**

■ Helemaal niet mee eens ■ Niet mee eens ■ Neutraal ■ Mee eens ■ Helemaal mee eens ■ Weet

niet/geen mening

							N	Gem
Laag	4,3	2,8	24,8	39,7	19,1	9,2	141	3,7
Midden	2,6	5,2	21,6	43,3	21,6	5,6	231	3,8
Hoog	3,1	1,9	10,7	53,5	28,9	1,9	159	4,1



### 1.5.5. Overheden van westerse landen hebben een belangrijke verantwoordelijkheid als het gaat om het bevorderen van vrouwenrechten elders

■ Helemaal niet mee eens ■ Niet mee eens ■ Neutraal ■ Mee eens ■ Helemaal mee eens ■ Weet niet/geen mening

						N	Gem	
Laag	6,4	4,3	24,8	41,1	14,2	9,2	141	3,6
Midden	4,3	4,3	27,3	40,3	18,6	5,2	231	3,7
Hoog	3,1	3,8	21,4	46,5	23,9	1,3	159	3,9

### 1.5.6. Crossing naar regio

	Totaal	Noord-Nederland	Oost-Nederland	Zuid-Nederland	West-Nederland
Als ik een product koop, sta ik er weleens bij stil hoe het gesteld is met de rechten van vrouwen in het land waar het product gemaakt is	2,6	2,6	2,4	2,8	2,5
Bij de keuze voor een product, is het voor mij van belang dat het goed gesteld is met de rechten van vrouwen in het land waar het product gemaakt is	2,9	3,0	2,7	3,1	2,8
Door de keuzes die ik als consument maak, heb ik invloed op de omstandigheden van vrouwen elders	3,1	3,0	3,0	3,2	3,1
Internationale bedrijven hebben een belangrijke verantwoordelijkheid als het gaat om het bevorderen van vrouwenrechten elders	3,9	3,8	4,0	3,9	3,8
Overheden van westerse landen hebben een belangrijke verantwoordelijkheid als het gaat om het bevorderen van vrouwenrechten elders	3,7	3,5	3,7	3,8	3,7
	<b>N 531</b>	<b>66</b>	<b>106</b>	<b>141</b>	<b>218</b>

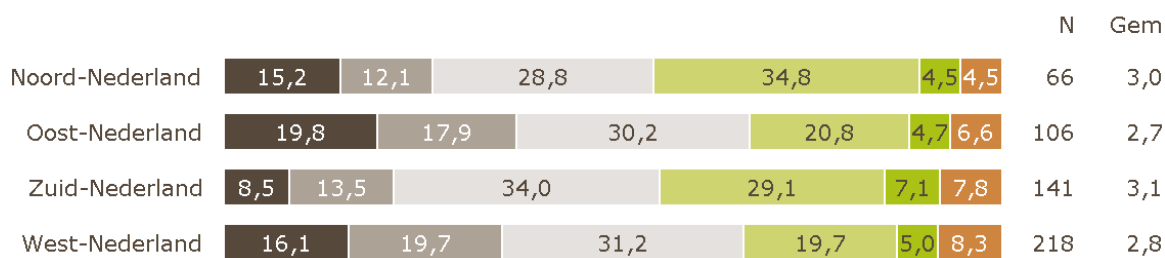
#### 1.5.6.1. Als ik een product koop, sta ik er weleens bij stil hoe het gesteld is met de rechten van vrouwen in het land waar het product gemaakt is

■ Helemaal niet mee eens ■ Niet mee eens ■ Neutraal ■ Mee eens ■ Helemaal mee eens ■ Weet niet/geen mening

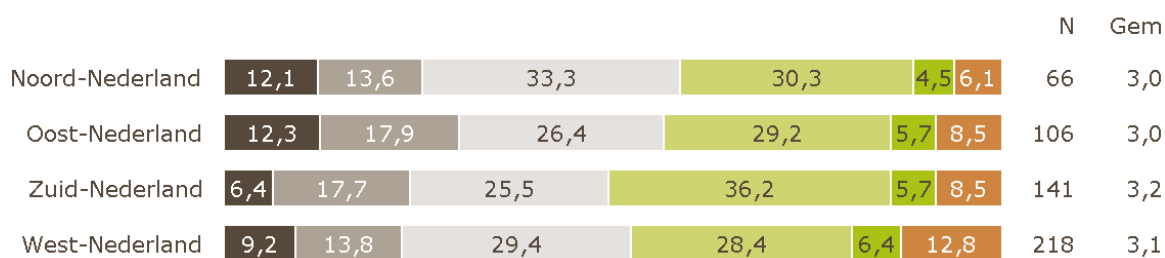
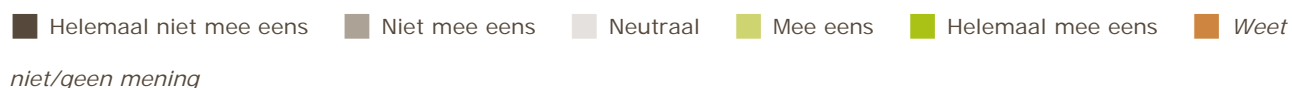
						N	Gem	
Noord-Nederland	25,8	19,7	22,7	21,2	4,5	6,1	66	2,6
Oost-Nederland	28,3	29,2	17,9	17,0	4,7	2,8	106	2,4
Zuid-Nederland	17,0	22,0	22,7	26,2	5,7	6,4	141	2,8
West-Nederland	22,5	25,2	23,4	20,2	2,8	6,0	218	2,5

#### 1.5.6.2. Bij de keuze voor een product, is het voor mij van belang dat het goed gesteld is met de rechten van vrouwen in het land waar het product gemaakt is


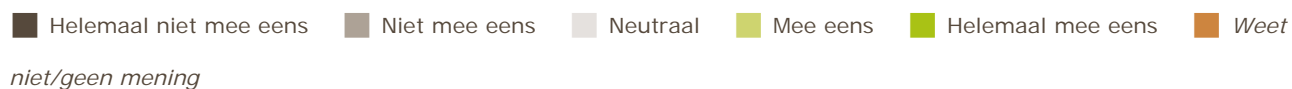
■ Helemaal niet mee eens ■ Niet mee eens ■ Neutraal ■ Mee eens ■ Helemaal mee eens ■ Weet niet/geen mening



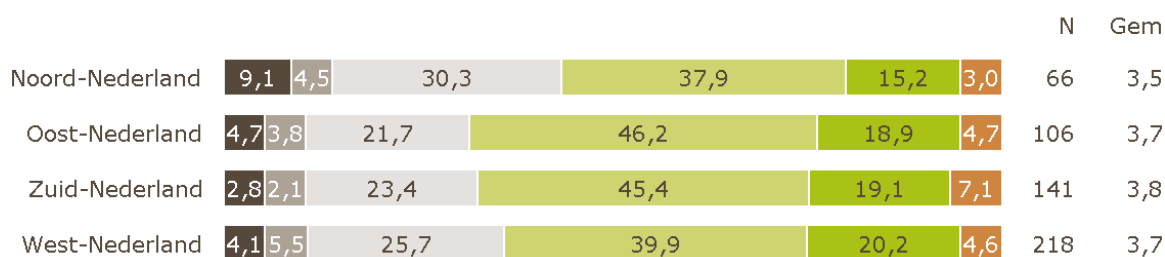
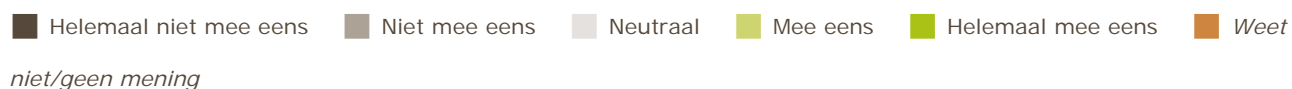
### 1.5.6.3. Door de keuzes die ik als consument maak, heb ik invloed op de omstandigheden van vrouwen elders



### 1.5.6.4. Internationale bedrijven hebben een belangrijke verantwoordelijkheid als het gaat om het bevorderen van vrouwenrechten elders



### 1.5.6.5. Overheden van westerse landen hebben een belangrijke verantwoordelijkheid als het gaat om het bevorderen van vrouwenrechten elders



## 1.6 Afsluiting:

**U heeft zojuist deelgenomen aan het onderzoek over feminisme en vrouwenrechten. Het doel van het onderzoek is om inzicht te krijgen in hoe Nederlanders over deze onderwerpen denken. De resultaten zullen door een goed doel worden gebruikt om hier aandacht aan te besteden.**

**Mocht u nog opmerkingen hebben over dit onderzoek of over PanelWizard, dan kunt u dat in onderstaand tekstveld invullen. Wanneer u verder geen opmerkingen heeft, kunt u het vakje aanvinken bij 'Ik heb geen opmerkingen'.**

### Opmerkingen:

Feminisme is niet alleen vrouwenrechten. Het gaat om vrouwelijke energie in het algemeen. Zowel voor vrouwen als voor mannen. Tuurlijk moeten vrouwen gelijke rechten hebben als mannen, maar het beeld dat vrouwelijke mannen alleen gay zijn of watjes, mag ook wel iets aan gebeuren. Ik maak mij geen zorgen. Zorgen zijn angst en angst zaaien is net zo erg als slechte vrouwenrechten. Als je mensen angst aan praat en ze gaan leven met angst, worden ze ziek. Wat dan misschien wel weer gewenst is voor de farmaceutische industrie. Waar ook wel weer wat aan gedaan mag worden. Want mensen ziek maken om maar geld te verdienen is eveneens net zo slecht als ongelijke rechten voor mannen en vrouwen.

Ik erger me vaak als ik weer eens zie dat d vrouw achtergesteld wordt. Is echt uit de tijd

Ik vind het heel erg belangrijk dat mannen en vrouwen gelijk behandeld worden.

Moeilijk onderwerp

Bij de laatste vraag over hoe het gesteld is met de positie van vrouwen in de landen waar bepaalde producten worden gemaakt, denk ik meestal aan de positie van werknemers in het algemeen. Bij het kopen van kleding bijvoorbeeld denk ik niet specifiek en alleen aan vrouwen, maar aan vrouwen, mannen en kinderen in die landen. Dit kan wellicht een vertekend beeld opleveren bij de resultaten.

Zolang er in het buitenland, machthebbers aan het stuur staan, die niets om mensenrechten geven. En de eu ook de ogen er voor sluit. Zal er helaas niets veranderen in de wereld. Ben ik bang

dat zou ook moeten

Goed goed onderwerp om bespreekbaar te maken

Goed dat er aan gewerkt wordt. Ik ben mij helemaal niet bewust in hoeverre de ongelijkheid speelt (hier en in het buitenland). Nu ga ik er toch over nadenken.

Volgens mij is iedereen gewon gelijk aan elkaar, lijkt mij niet echt heel ingewikkeld.

Als er een vraag over Nederland ging ben ik ervan uit gegaan dat men ook Nederlandse mensen bedoelde, niet de buitenlanders met een Nederlands paspoort die het niet zo nauw nemen met de rechten van een vrouw.

Is dit een onderzoek omdat 8 maart nadert?

Nederlanders zouden eens moeten ophouden zich met van alles en iedereen te bemoeien.

Moeilijk te beantwoorden als je het niet eens bent met de definitie van feminisme

Hierbiven staat " .... een goed doel ..." . Graag meer info!

Feministen hebben alleen succes wanneer zij accepteren dat ze alles wat een man doet, een vrouw ook moet doen, en niet alleen wanneer 't hen uitkomt.

Ik vind dat de vraagstelling er van uit gaat dat er ongelijkheid is.

'Vrouwen'beroepen zoals het basisonderwijs en de verpleging in de zorg vallen onder de overheid, maar ook zij behandelen ongelijk qua loon. Erg vervelend. Ik maak me ook zorgen om de vele kinderen die geboren worden in ontwikkelingslanden, en hoe daar omgegaan wordt met de vrouwen.

Interessant onderzoeksonderwerp

ik begrijp echt niet wat u hier mee moet